



ALLEGATO "F"

## CITTÀ DI MURO LUCANO

(Provincia di Potenza)

Via Roma, s.n.c. - 85054 Muro Lucano (Pz) - Tel. 0976/75234-0976/75220)

e-mail: [mara.gilio@murolucano.eu](mailto:mara.gilio@murolucano.eu) - [michele.mangone@murolucano.eu](mailto:michele.mangone@murolucano.eu)

comune@pec.murolucano.eu

### SCHEMA PIANO ANTICOID- DA RESTITUIRE DEBITAMENTE COMPILATO

AFFIDAMENTO DEL SERVIZIO DI TRASPORTO SCOLASTICO ALUNNI DELLA SCUOLA  
DELL'INFANZIA, PRIMARIA E SECONDARIA DI 1° GRADO IN QUESTO TERRITORIO  
COMUNALE

ANNO SCOLASTICO 2021/2022- PERIODO 04.12.2021/ 31.05.2021

CPV.: 60130000-8 "Servizi speciali di trasporto passeggeri su strada"

Muro Lucano ottobre 2021

**Il Responsabile del procedimento**  
(geom. Michele MANGONE)



**Il Responsabile del Settore**  
(Dott.ssa Mara Gilio)

<i>Trasporto Scolastico</i>	D.Lgs. 81/08 – DVR Procedure ai sensi delle Linee Guida Trasporto Scolastico DPCM 07/09/2020	Ottobre 2021
-----------------------------	---	--------------

**VALUTAZIONE DEL RISCHIO ART. 28 D.LGS. 81/08**

**PROCEDURE DA SEGUIRE NEL**

**TRASPORTO SCOLASTICO DEDICATO**

**LINEE GUIDA – DPCM 7 SETTEMBRE 2020**

Azienda

Datore di Lavoro	
R.S.P.P.	
Rappresentante dei lavoratori	
Medico Competente	
Data di redazione del documento	<b>Ottobre 2021</b>

Datore di Lavoro

\_\_\_\_\_  
*Firma*

--

<i>Trasporto Scolastico</i>	D.Lgs. 81/08 – DVR Procedure ai Sensi delle Linee Guida Trasporto Scolastico Dedicato DPCM 07/09/2020	Ottobre 2021
-----------------------------	--	--------------

## SOMMARIO

### **1 OBIETTIVO E FINALITA'**

### **2 VIRUS E MALATTIA**

### **3 SINTOMI**

### **4 TRASMISSIONE**

### **5 TRATTAMENTO**

### **6. RISCHIO BIOLOGICO DA COVID-19 NEGLI AMBIENTI DI LAVORO**

### **7. MISURE DI PREVENZIONE E PROTEZIONE AL RISCHIO COVID - 19**

### **8. CHECK LIST DI CONTROLLO E VALUTAZIONE AL RISCHIO COVID- 19**

### **9. DISPOSITIVI DI PROTEZIONE INDIVIDUALE – D.P.I.**

### **10. COMPORTAMENTO IN CASO DI RISCONTRO POSITIVO IN AZIENDA**

### **11. PULIZIA DEGLI AMBIENTI DI LAVORO (NON SANITARI)**

### **12. ALLEGATI:**

- A. Cosa posso fare per proteggermi?**
- B. I comportamenti da seguire**
- C. Come lavarsi le mani**
- D. Scheda di consegna e informazione al corretto utilizzo delle mascherine**
- E. Informativa sui comportamenti da tenere in azienda**
- F. Informativa per i lavoratori**

<i>Trasporto Scolastico</i>	D.Lgs. 81/08 – DVR Procedure ai Sensi delle Linee Guida Trasporto Scolastico Dedicato DPCM 07/09/2020	Ottobre 2021
-----------------------------	--	--------------

## 1. OBIETTIVO E FINALITA'

La presente valutazione del rischio biologico Sars-CoV-2 riassume le misure adottate per contrastare l'emergenza da rischio sanitario Covid-19 nelle singole aziende in relazione alle disposizioni previste dal DPCM 8 marzo 2020 e ss.mm.ii. e dagli specifici Protocolli condivisi.

La valutazione di rischio indica le principali azioni che devono essere seguite da parte del Datore di lavoro in tutte le tipologie di attività produttive, con esclusione delle realtà lavorative associate a contesti sanitari (ove le misure precauzionali sono strettamente e diversamente disciplinate).

Questo documento di rischio specifico dovrà essere inserito in appendice al documento di valutazione dei rischi redatto ai sensi dell'art. 28 del D.lgs 81/08.

Il Datore di Lavoro, analizza le modalità operative aziendali per capire se sono rispettate le indicazioni attualmente diffuse dagli organi competenti.<sup>1</sup>

## 2. VIRUS E MALATTIA

I Coronavirus sono una vasta famiglia di virus noti per causare malattie che vanno dal comune raffreddore a malattie più gravi come la Sindrome respiratoria mediorientale (MERS) e la Sindrome respiratoria acuta grave (SARS).

Sono virus RNA a filamento positivo, con aspetto simile a una corona al microscopio elettronico. La sottofamiglia Orthocoronavirinae della famiglia Coronaviridae è classificata in quattro generi di coronavirus (CoV): Alpha-, Beta-, Delta- e Gammacoronavirus. Il genere del betacoronavirus è ulteriormente separato in cinque sottogeneri (tra i quali il Sarbecovirus).

I Coronavirus sono stati identificati a metà degli anni '60 e sono noti per infettare l'uomo ed alcuni animali (inclusi uccelli e mammiferi). Le cellule bersaglio primarie sono quelle epiteliali del tratto respiratorio e gastrointestinale.

Ad oggi, sette Coronavirus hanno dimostrato di essere in grado di infettare l'uomo:

- *Coronavirus umani comuni: HCoV-OC43 e HCoV-HKU1 (Betacoronavirus) e HCoV-229E e HCoV-NL63 (Alphacoronavirus); essi possono causare raffreddori comuni ma anche gravi infezioni del tratto respiratorio inferiore*
- *altri Coronavirus umani (Betacoronavirus): SARS-CoV, MERS-CoV e 2019-nCoV (ora denominato SARS-CoV-2).*

Un nuovo Coronavirus (nCoV) è un nuovo ceppo di coronavirus che non è stato precedentemente mai identificato nell'uomo. In particolare, quello denominato SARS-CoV-2 (precedentemente 2019-nCoV), non è mai stato identificato prima di essere segnalato a Wuhan, Cina, a dicembre 2019.

La malattia provocata dal nuovo Coronavirus ha un nome: "COVID-19" (dove "CO" sta per corona, "VI" per virus, "D" per disease e "19" indica l'anno in cui si è manifestata). Lo ha annunciato, l'11 febbraio 2020, nel briefing con la stampa durante una pausa del Forum straordinario dedicato al virus, il Direttore generale dell'Oms Tedros Adhanom Ghebreyesus.

<i>Trasporto Scolastico</i>	D.Lgs. 81/08 – DVR Procedure ai Sensi delle Linee Guida Trasporto Scolastico Dedicato DPCM 07/09/2020	Ottobre 2021
-----------------------------	--	--------------

### 3. SINTOMI

I coronavirus umani comuni di solito causano malattie del tratto respiratorio superiore da lievi a moderate, come il comune raffreddore, che durano per un breve periodo di tempo. I sintomi possono includere:

- *naso che cola*
- *mal di testa*
- *tosse*
- *gola infiammata*
- *febbre*
- *una sensazione generale di malessere*

Come altre malattie respiratorie, l'infezione da nuovo coronavirus può causare sintomi lievi come raffreddore, mal di gola, tosse e febbre, oppure sintomi più severi quali polmonite e difficoltà respiratorie. Raramente può essere fatale. Le persone più suscettibili alle forme gravi sono normalmente gli anziani e quelle con malattie pre-esistenti, quali diabete e malattie cardiache.

Dato che i sintomi provocati dal nuovo coronavirus sono aspecifici e simili a quelli del raffreddore comune e del virus dell'influenza è opportuno, in caso di sospetto, contattare il medico di base.

### 4. TRASMISSIONE

Il nuovo coronavirus è un virus respiratorio che si diffonde principalmente attraverso il contatto con le goccioline del respiro delle persone infette ad esempio tramite:

- *la saliva, tossendo e starnutendo;*
- *contatti diretti personali;*
- *le mani, ad esempio toccando con le mani contaminate (non ancora lavate) bocca, naso o occhi.*

In rari casi il contagio può avvenire attraverso contaminazione fecale.

Normalmente le malattie respiratorie non si tramettono con gli alimenti, che comunque devono essere manipolati rispettando le buone pratiche igieniche ed evitando il contatto fra alimenti crudi e cotti.

Secondo i dati attualmente disponibili, le persone sintomatiche sono la causa più frequente di diffusione del virus. L'OMS considera non frequente l'infezione da nuovo coronavirus prima che sviluppino sintomi.

Il periodo di incubazione varia tra 2 e 12 giorni; 14 giorni rappresentano il limite massimo di precauzione.

La via di trasmissione da temere è soprattutto quella respiratoria, meno quella da superfici contaminate. E' comunque utile l'importanza di una corretta igiene delle superfici e delle mani; l'uso di detergenti a base di alcol, come ad esempio disinfettanti contenenti alcol (etanolo) al 75% o a base di cloro all'1% (candeggina)<sup>2</sup>, è sufficiente a uccidere il virus

<sup>2</sup> Ministero della salute – [www.salute.gov.it](http://www.salute.gov.it)

<i>Trasporto Scolastico</i>	D.Lgs. 81/08 – DVR Procedure ai Sensi delle Linee Guida Trasporto Scolastico Dedicato DPCM 07/09/2020	Ottobre 2021
-----------------------------	--	--------------

## 5. TRATTAMENTO

Non esiste un trattamento specifico per la malattia causata da un nuovo coronavirus e non sono disponibili, al momento, vaccini per proteggersi dal virus. Il trattamento è basato sui sintomi del paziente e la terapia di supporto può essere molto efficace. Terapie specifiche sono in fase di studio.<sup>3</sup>

## 6. RISCHIO BIOLOGICO DA COVID 19 NEGLI AMBIENTI DI LAVORO

Il Covid-19 o agente biologico Sars-Cov-2, appartenendo alla famiglia dei coronavirus, è un agente biologico attualmente classificato nel **gruppo 2** dell'Allegato XLVI del D.Lgs. 81/08.

Il contagio da Covid-19 può avvenire anche all'interno dei luoghi di lavoro o comunque per motivi di lavoro. Il datore di lavoro, attraverso l'adozione di misure di prevenzione e protezione dettate da provvedimenti speciali, a tal fine emanati dal Governo, è parte attiva al fine di contenere la diffusione dell'infezione.

Le condizioni di esposizione al microrganismo possono essere:

- **di tipo specifico:** ovvero tipico dell'attività lavorativa svolta, come ad es. al personale sanitario del pronto soccorso, di reparti di degenza, di laboratorio. In tale circostanza la valutazione dei rischi è specificamente disciplinata.
- **di tipo generico:** in cui il rischio è presente ma non è direttamente riconducibile alla natura intrinseca della mansione esercitata, e non necessita di particolari misure precauzionali nel documento di valutazione dei rischi (es. comune influenza). Si pensi alle attività nelle scuole, negli ambienti industriali, alle attività commerciali, alle attività di trasporto.

A fronte della rilevanza sociale ed economica che sta assumendo il problema legato al Covid-19, per quelle attività dove l'esposizione è di **tipo generico**, la valutazione del rischio andrà svolta principalmente in funzione di specifiche disposizioni legislative loro eventuali successive modifiche (DPCM del 08.03.2020 e ss.mm.ii.).<sup>4</sup>

## 7. MISURE DI PREVENZIONE E PROTEZIONE AL RISCHIO COVID 19

Al fine di contrastare e contenere la diffusione del virus COVID-19, vengono di seguito riportate le principali indicazioni operative da adottare in azienda, finalizzate ad incrementare l'efficacia delle misure precauzionali di contenimento adottate per contrastare l'epidemia di COVID-19. Il COVID-19 rappresenta, infatti, un rischio biologico generico, per il quale occorre adottare misure uguali per tutta la popolazione.

**In assenza delle adeguate misure si dovrà provvedere alla sospensione delle attività lavorative.**

### INFORMAZIONE

1. Informazione ai lavoratori e utenti (fornitori, clienti, visitatori) con apposite comunicazioni (poster, infografiche, ecc.) sulle modalità di trasmissione, sintomi e norme di igiene per evitare diffusione e il contagio e sui riferimenti telefonici utili per comunicare in modo tempestivo con le Autorità Sanitarie locali della PAT (112 per emergenze);
2. Informazione ai lavoratori sui comportamenti da tenere (rimanere presso il proprio domicilio in caso di sintomatologia febbrile o da infezione respiratoria, raccomandando di limitare i contatti sociali e

<sup>3</sup> Ministero della salute – [www.salute.gov.it](http://www.salute.gov.it)

<sup>4</sup> Indirizzi per la gestione dell'emergenza Covid-19 nelle aziende, Comitato provinciale di Coordinamento in materia di Salute e Sicurezza sul Lavoro della Provincia autonoma di Trento, p. 1

<i>Trasporto Scolastico</i>	D.Lgs. 81/08 – DVR Procedure ai Sensi delle Linee Guida Trasporto Scolastico Dedicato DPCM 07/09/2020	Ottobre 2021
-----------------------------	--	--------------

contattando il medico curante ecc.) e sui riferimenti telefonici utili per comunicare in modo tempestivo con le Autorità Sanitarie locali della PAT (N. verde 800 867 388 e 112 per emergenze);

3. Informazione preventiva al personale, della preclusione dell'accesso a chi, negli ultimi 14 giorni, abbia avuto contatti con soggetti risultati positivi al COVID-19 o provenga da zone a rischio secondo le indicazioni dell'OMS2;

#### **DISPOSITIVI IGIENICI E DI PROTEZIONE**

4. Fornitura di mascherine chirurgiche (considerati dispositivi di protezione individuale secondo l'art. 16 del DL 18/2020) indicandone le modalità di impiego e di corretto utilizzo, conformemente alle disposizioni delle autorità scientifiche e sanitarie;
5. Fornitura di altri dispositivi ritenuti necessari ed opportuni (guanti, occhiali, tute, cuffie, camici, ecc.);
6. Predisposizione di mezzi detergenti per il lavaggio delle mani (prodotti specifici o sapone) e altri prodotti a base di cloro e/o alcool per la disinfezione delle mani;

#### **ASPETTI ORGANIZZATIVI**

7. Valutazione e riorganizzazione in relazione alle caratteristiche del luogo di lavoro, dell'attività svolta e dell'affollamento, la possibilità di mantenere la **distanza di sicurezza di almeno 1 metro** tra i lavoratori e utenti. Nelle attività ove non è garantita la distanza utilizzo di DPI;
8. Programma di disinfezione periodica nei luoghi di lavoro e intensificazione delle misure di igienizzazione di locali e mezzi di trasporto, nonché delle postazioni di lavoro a contatto con lavoratori o utenza esterna,
9. Frequente ricambio di aria / arieggiamento degli ambienti chiusi
10. Divieto di riunioni e incontri collettivi in ambienti chiusi; saranno privilegiate le comunicazioni a distanza (web cam, videoconferenze, ecc.) e in caso non sia possibile nel rispetto del criterio di distanza minima (almeno 1 metro di distanza tra i presenti) e un'adeguata pulizia/areazione dei locali;
11. Sospensione e annullamento di tutti gli eventi interni e ogni attività di formazione in modalità in aula, anche obbligatoria, anche se già organizzati;
12. Sospensione e annullamento tutte le trasferte/viaggi di lavoro nazionali e internazionali, anche se già concordate o organizzate;
13. Piano di turnazione dei dipendenti dedicati alla produzione con l'obiettivo di diminuire al massimo i contatti e di creare gruppi autonomi, distinti e riconoscibili;
14. Favorire la modalità di lavoro a distanza e limitare le trasferte;
15. Favorire la fruizione di congedi ordinari e ferie nonché l'utilizzo di altri strumenti integrativi previsti dalla contrattazione collettiva nonché dai decreti emanati dal governo

#### **MODALITÀ DI ACCESSO e CIRCOLAZIONE AL LUOGO DI LAVORO**

16. Il personale, prima dell'accesso al luogo di lavoro potrà essere sottoposto al controllo della temperatura corporea. Se tale temperatura risulterà superiore ai 37,5°, non sarà consentito l'accesso ai luoghi di lavoro. In questi casi le persone saranno momentaneamente isolate e fornite di mascherine, non dovranno recarsi al Pronto Soccorso o nelle infermerie interne: contattare urgentemente il medico curante e seguire le sue indicazioni;
17. Predisposizione di orari di ingresso/uscita scaglionati in modo da evitare il più possibile contatti nelle zone comuni (ingressi, spogliatoi, sala mensa);
18. (dove è possibile) dedicare una porta di entrata e una porta di uscita da questi locali e garantire la presenza di detergenti segnalati da apposite indicazioni;
19. Limitazione al minimo indispensabile degli spostamenti all'interno del sito aziendale limitati e nel rispetto delle indicazioni aziendali e regolamentare l'accesso agli spazi comuni (mense, aree relax, ecc.) programmando il numero di accessi e il rispetto della distanza minima anche con indicazioni segnaletiche e/o barriere provvisorie;

<i>Trasporto Scolastico</i>	D.Lgs. 81/08 – DVR Procedure ai Sensi delle Linee Guida Trasporto Scolastico Dedicato DPCM 07/09/2020	Ottobre 2021
-----------------------------	--	--------------

#### **MODALITÀ DI ACCESSO DEI FORNITORI E CLIENTI ESTERNI**

20. Per l'accesso di personale esterno individuate procedure di ingresso, transito e uscita, mediante modalità, percorsi e tempistiche predefinite, al fine di ridurre le occasioni di contatto con il personale in forza nei reparti/uffici coinvolti;
21. Invito ove possibile, agli autisti dei mezzi di trasporto di rimanere a bordo dei propri mezzi: non è consentito l'accesso agli uffici per nessun motivo. Per le necessarie attività di approntamento delle attività di carico e scarico, il trasportatore dovrà attenersi alla rigorosa distanza di un metro;
22. Per fornitori/trasportatori e/o altro personale esterno presente / individuazione di servizio igienico dedicato, e affissione di divieto di utilizzo di quelli del personale dipendente
23. Aziende terze (impresa di pulizie, manutenzione ecc.) dovranno sottostare a tutte le regole aziendali, ivi comprese quelle per l'accesso ai locali appena descritte (DPI, assembramenti, distanza ecc.)

#### **UTILIZZO DELL'AUTOMEZZO AZIENDALE**

24. Divieto di utilizzo in compresenza o promiscuo del mezzo aziendale; l'utilizzo promiscuo è limitato alle attività in emergenza o comunque non rinviabili;
25. Nel caso di uso promiscuo, qualora nel mezzo non possa essere osservata la distanza di almeno un metro di provvederà all'utilizzo di mascherina; in relazione alla distanza e la durata del viaggio si dovranno eseguire pause indicativamente ogni di 15 minuti per consentire il ricambio d'aria.
26. **pulizia frequente prima e dopo l'uso dell'automezzo** (anche in caso di un solo operatore) con specifici prodotti per la disinfezione delle superfici maggiormente utilizzate nella guida.

I punti sono in riferimento al "Protocollo condiviso di regolazione delle misure per il contrasto e il contenimento della diffusione del virus Covid-19 negli ambienti di lavoro".

I punti 11, 12, 13, 14, 15, 16, 17, 18, 19, 20, 21, 22, 23, 24, 25, 26 sono in riferimento al DPCM 11 marzo 2020, punto 7, limitatamente al periodo della emergenza dovuta al COVID-19.



Trasporto Scolastico	D.Lgs. 81/08 – DVR Procedure ai Sensi delle Linee Guida Trasporto Scolastico Dedicato DPCM 07/09/2020	Ottobre 2021
----------------------	--	--------------

## 8. CHECK LIST DI CONTROLLO E VALUTAZIONE AL RISCHIO COVID-19

COMPILARE (con una X) la seguente check-list al fine di verificare il rispetto delle misure di prevenzione e protezione necessarie al contenimento del rischio Covid-19 e al proseguo dell'attività lavorativa

		SI	NO	Note
a)	INFORMAZIONE a tutti i lavoratori e chiunque entri in azienda circa le disposizioni delle Autorità, consegnando e/o affiggendo all'ingresso degli ambienti di lavoro maggiormente frequentati appositi cartelli visibili che segnalino le corrette modalità di comportamento (allegato B, allegato C, allegato E)			
b)	Valutazione e riorganizzazione in relazione alle caratteristiche del luogo di lavoro, dell'attività svolta e dell'affollamento, la possibilità di mantenere la distanza di sicurezza di almeno 1 metro tra i lavoratori e utenti. <b><u>NB: Nelle attività ove non è garantita la distanza di 1 metro obbligo di utilizzo dei DPI (mascherine, guanti ecc)</u></b>			
c)	Fornitura di mascherine chirurgiche indicandone le modalità di impiego e di corretto utilizzo, conformemente alle disposizioni delle autorità scientifiche e sanitarie; <b><u>NB: la mancanza di MASCHERINE per attività con distanza inferiore a 1 metro comporterà la sospensione delle attività lavorative</u></b>			
d)	Fornitura di altri dispositivi ritenuti necessari ed opportuni (guanti, occhiali, tute, cuffie, camici, ecc.); <b><u>NB: la mancanza di adeguati DPI comporterà la sospensione delle attività lavorative</u></b>			
e)	Predisposizione di mezzi detergenti per il lavaggio delle mani (prodotti specifici o sapone) e altri prodotti a base di cloro e/o alcool per la disinfezione delle mani			
f)	Programma di disinfezione periodica nei luoghi di lavoro e intensificazione delle misure di igienizzazione di locali e mezzi di trasporto, nonché delle postazioni di lavoro a contatto con lavoratori o utenza esterna			
g)	Frequente ricambio di aria / arieggiamento degli ambienti chiusi			
h)	Piano di turnazione dei dipendenti dedicati alla produzione con l'obiettivo di diminuire al massimo i contatti e di creare gruppi autonomi, distinti e riconoscibili			
i)	Favorire la modalità di lavoro a distanza (telelavoro, smart-working..) e limitare le trasferte			
l)	Predisposizione di orari di ingresso/uscita scaglionati in modo da evitare il più possibile contatti nelle zone comuni (ingressi, spogliatoi, sala mensa)			
m)	Dedicare (dove è possibile) una porta di entrata e una porta di uscita da questi locali e garantire la presenza di detergenti segnalati da apposite indicazioni;			
n)	Limitazione al minimo indispensabile degli spostamenti all'interno del sito aziendale limitati e nel rispetto delle indicazioni aziendali e regolamentare l'accesso agli spazi comuni (mense, aree relax, ecc.) programmando il numero di accessi e il rispetto della distanza minima anche con indicazioni segnaletiche e/o barriere provvisorie;			
r)	Per l'accesso di personale esterno individuate procedure di ingresso, transito e uscita, mediante modalità, percorsi e tempistiche predefinite, al fine di ridurre le occasioni di contatto con il personale in forza nei reparti/uffici coinvolti;			
s)	Per fornitori/trasportatori e/o altro personale esterno presente / individuazione di servizio igienico dedicato, e affissione di divieto di utilizzo di quelli del personale dipendente			

Data verifica .....

Firma .....

Trasporto Scolastico	D.Lgs. 81/08 – DVR Procedure ai Sensi delle Linee Guida Trasporto Scolastico Dedicato DPCM 07/09/2020	Ottobre 2021
----------------------	--	--------------

## 9. DISPOSITIVI DI PROTEZIONE INDIVIDUALE – D.P.I.<sup>5</sup>

### MASCHERINE E RESPIRATORI.

Le mascherine in commercio sono di diversi tipi e forniscono diversi modi e gradi di protezione, ma la cosa più importante è capire chi si vuole proteggere e quando bisogna proteggere o proteggersi per non sprecare risorse inutilmente. In commercio ci sono sostanzialmente due tipologie di mascherine: **i respiratori e le mascherine chirurgiche.**

I **respiratori** riducono l'esposizione agli aerosol presenti nell'aria, sono DPI (Dispositivi di Protezione Individuale), servono a proteggere chi li indossa e sono disponibili con diversi livelli di protezione.

Le **mascherine chirurgiche**, invece, impediscono che le particelle espirate con l'alito si disperdano nell'ambiente e proteggono le persone che si trovano nelle vicinanze di chi le indossa. Anch'esse, in questo momento di emergenza, sono state assimilate a DPI e sono quindi da considerarsi obbligatorie per la protezione dei lavoratori.

Fra i **respiratori** in commercio ci sono le MASCHERINE FFP3 CON VALVOLA DI ESALAZIONE ed elevato livello di protezione, che sono impiegati negli ospedali nei reparti terapia intensiva e proteggono il PERSONALE SANITARIO che è a contatto con pazienti certamente contagiati). Un livello subito inferiore di protezione offrono le MASCHERINE FFP2 CON VALVOLA DI ESALAZIONE, utilizzate dai SOCCORRITORI che sono a contatto con persone e/o pazienti potenzialmente contagiati. MASCHERINE FFP2 SENZA VALVOLA sono in dotazione a LAVORATORI ESPOSTI AL PUBBLICO solo in caso di emergenza e come ausilio ai soccorritori che devono essere protetti, ma non rischiare di contagiarsi tra di loro.

Le MASCHERINE FFP2 SENZA VALVOLA sono in dotazione anche ai MEDICI DI FAMIGLIA e alle GUARDIE MEDICHE quando sono in presenza di paziente potenzialmente malato.

NB. Mascherine FFP2 e FFP3 con valvola di esalazione non sono consigliate se non per categorie di lavoratori che possono avere un'esposizione certa (alcuni sanitari e soccorritori); negli altri casi possono costituire un rischio maggiore del beneficio per la possibile diffusione di esalazioni contagiose.

### GUANTI.

I guanti costituiscono un ottimo strumento per limitare il contagio a patto che siano rispettate delle semplici REGOLE e non sostituiscano la corretta igiene delle mani che deve essere accurata e durare almeno 60 secondi.

I guanti devono essere sostituiti ogni volta che si sporcano, devono essere eliminati al termine dell'uso e non devono essere riutilizzati.

Sono necessari in alcuni contesti lavorativi come, per esempio, per il personale addetto alla pulizia, alla ristorazione o al commercio di alimenti. Sono indispensabili nel caso di assistenza ospedaliera o domiciliare agli ammalati.

### Attenzione

- Le mascherine dovrebbero essere cambiate almeno tutti i giorni e devono essere indossate correttamente (aderenti e sufficientemente strette); fare attenzione per le ffp2 ffp3 la barba può ridurre notevolmente l'efficacia della protezione, facendo passare aria non filtrata.
- Il loro uso deve essere il più possibile continuativo (evitando quindi il continuo "togli e metti" che va a scapito della loro efficacia protettiva);
- I guanti devono essere cambiati frequentemente e NON sostituiscono il lavaggio delle mani che deve essere effettuato anche prima e dopo il loro uso.

**NB. La percezione di sicurezza indotta dall'utilizzo di questi dispositivi potrebbe abbassare la nostra attenzione nell'osservare le comuni regole igieniche ed assumere atteggiamenti che ci espongono al contagio.**

<sup>5</sup> Indirizzi per la gestione dell'emergenza Covid-19 nelle aziende, Comitato provinciale di Coordinamento in materia di Salute e Sicurezza sul Lavoro della Provincia autonoma di Trento, p. 3

<i>Trasporto Scolastico</i>	D.Lgs. 81/08 – DVR Procedure ai Sensi delle Linee Guida Trasporto Scolastico Dedicato DPCM 07/09/2020	Ottobre 2021
-----------------------------	--	--------------

## 10. COMPORTAMENTO IN CASO DI RISCONTRO POSITIVO IN AZIENDA

Il Datore di Lavoro venuto a conoscenza di un lavoratore positivo al Covid-19 o con sintomatologia suggestiva di infezione da Coronavirus (febbre con tosse o altri sintomi a carico delle vie respiratorie, congiuntivite, dolori muscolari e articolazioni) provvederà al suo isolamento in base alle disposizioni dell'Autorità Sanitaria e a quello degli altri addetti presenti nei locali; l'azienda procede immediatamente ad avvertire le Autorità Sanitarie competenti e il proprio MEDICO COMPETENTE nominato.

Stessa modalità nel caso in cui il lavoratore sviluppi la sintomatologia al di fuori dell'azienda nel periodo non lavorativo o di persone che in varia veste abbiano frequentato l'azienda e la stessa ne sia venuta a conoscenza.

Il medico competente in collaborazione con l'azienda effettuerà l'indagine epidemiologica individuando i "contatti stretti" con il caso nell'ambito lavorativo, comunicando i nominativi dei lavoratori esposti al Dipartimento di Prevenzione dell'ASP di Potenza anticipando se possibile l'indicazione per l'isolamento domiciliare del caso.

Ciò al fine di permettere alle Autorità di applicare le necessarie e opportune misure di quarantena.

In attesa di definire i contatti stretti l'azienda inviterà cautelativamente gli eventuali possibili contatti, di allontanarsi dal luogo di lavoro in isolamento volontario a domicilio fino al completamento dell'indagine epidemiologica.

A conferma di positività di un caso si provvederà all'immediata sospensione dell'attività nel reparto produttivo o locale di lavoro e provvedere alla disinfezione secondo le modalità di seguito riportate, assicurandosi prima di iniziare le operazioni, di arieggiare i locali attraverso l'apertura di porte o finestre o comunque creando le condizioni per un ricambio dell'aria.<sup>6</sup>

### CONTATTI UTILI PER INFORMAZIONI

**PAT - Dipartimento Salute - numero verde dedicato 800 867 388**

**PAT - Dipartimento Salute – Uff. Sicurezza negli Ambienti di Lavoro [dip.salute@provincia.pz.it](mailto:dip.salute@provincia.pz.it)**

**APSS – Dipartimento di Prevenzione - Emergenze 112**

<sup>6</sup> Indirizzi per la gestione dell'emergenza Covid-19 nelle aziende, Comitato provinciale di Coordinamento in materia di Salute e Sicurezza sul Lavoro della Provincia autonoma di Trento, p. 5, 7, 8

Trasporto Scolastico	D.Lgs. 81/08 – DVR Procedure ai Sensi delle Linee Guida Trasporto Scolastico DPCM 07/09/2020	Ottobre 2021
----------------------	---	--------------

## 11. PULIZIA DEGLI AMBIENTI DI LAVORO (NON SANITARI)

Negli ambienti di lavoro, sugli autoveicoli ecc. (non sanitari) venuti a contatto con casi di COVID-19 prima di essere stati ospedalizzati verranno applicate le misure di pulizia di seguito riportate.

A causa della possibile sopravvivenza del virus nell'ambiente per diverso tempo, i luoghi e le aree potenzialmente contaminati da SARS-CoV-2 saranno sottoposte a completa pulizia con acqua e detergenti comuni prima di essere nuovamente utilizzati.

- **Per la decontaminazione, si utilizzerà l'uso di IPOCLORITO DI SODIO 0,1% (es. candeggina) dopo pulizia.**
- **Per le superfici che possono essere danneggiate dall'ipoclorito di sodio, si utilizzerà ETANOLO al 70%, dopo pulizia con un detergente neutro.**
- Pulizia con particolare attenzione tutte le superfici toccate di frequente, quali superfici di muri, porte e finestre, superfici dei servizi igienici e sanitari.
- Prima, durante e dopo le operazioni di pulizia con prodotti chimici, ventilazione e areazione degli ambienti.
- Tutte le operazioni di pulizia saranno condotte da personale che indossa DPI (mascherina, guanti, ecc.), da smaltire in modo sicuro.
- Saranno pulite con particolare attenzione tutte le superfici toccate di frequente, quali superfici di muri, porte e finestre e maniglie, superfici dei servizi igienici e sanitari.
- Biancheria o tessuti contaminati saranno sottoposti ad un ciclo di lavaggio con acqua calda a 90°C e detergente. (Qualora non sia possibile il lavaggio a 90°C per le caratteristiche del tessuto, sarà addizionato il ciclo di lavaggio con candeggina o prodotti a base di ipoclorito di sodio)

A seguito della pulizia e disinfezione dei locali sarà possibile riprendere l'attività lavorativa senza ulteriori precauzioni oltre a quelle già attivate prima dell'evento.

**NB: Utilizzare prodotti commerciali per la pulizia etichettati come "disinfettanti" e non solo genericamente come "detergenti" e/o "sgrassatori". Informazioni sulla composizione e sulle modalità d'uso sono in etichetta e sulla scheda tecnica di prodotto (di norma rinvenibile su internet utilizzando link in etichetta). I prodotti a base di cloroderivati dovrebbero riportare la % di "cloro attivo", quelli a base di alcoli la % di "alcool" nella soluzione. I prodotti vanno poi utilizzati rispettando le modalità d'uso (diluizione in acqua e tempo di permanenza sulla superficie) prescritte dal produttore per ottenere effetto disinfettante, riportate in etichetta o in confezione o sulla scheda tecnica.**<sup>7</sup>

<sup>7</sup> Indirizzi per la gestione dell'emergenza Covid-19 nelle aziende, Comitato provinciale di Coordinamento in materia di Salute e Sicurezza sul Lavoro della Provincia autonoma di Trento, p. 5, 6

Trasporto Scolastico	D.Lgs. 81/08 – DVR Procedure ai Sensi delle Linee Guida Trasporto Scolastico DPCM 07/09/2020	Ottobre 2021
----------------------	---	--------------

## 12. ALLEGATI

Nelle pagine successive sono presenti opuscoli ed informative utili da consegnare ai lavoratori, ai visitatori e ad esporre presso i luoghi di lavoro.

### **Allegato A - COSA POSSO FARE PER PROTEGGERMI?**

Ogni soggetto, indipendentemente al suo grado di esposizione al Covid-19, può dare un notevole contributo nel limitare la diffusione e il contagio del virus attraverso l'adozione di comportamenti consapevoli e responsabili da osservare negli ambienti di vita, così come nei luoghi di lavoro:

1. **Lavare spesso le mani con acqua e sapone per almeno 60 secondi oppure con soluzioni preferibilmente idroalcoliche;**
2. **Mantenere la distanza di almeno 1 metro da alte persone;**
3. **Evitare abbracci e strette di mano;**
4. **Evitare di toccare occhi, naso e bocca con le mani;**
5. **Tossire e starnutire all'interno del gomito o utilizzando un fazzoletto usa e getta;**
6. **Pulire spesso le superfici che usi con disinfettanti a base di cloro o alcol;**
7. **Evitare di condividere bottiglie, bicchieri, sigarette, asciugamani e in genere oggetti ad uso personale**
8. **Evitare il contatto ravvicinato con persone che manifestano sintomi di infezioni di tipo respiratorio (febbre, raffreddore e/o tosse);**
9. **Non recarsi al lavoro e contatta il tuo medico di base in caso di febbre anche bassa (37,5°) con tosse, mal di gola o raffreddore;**
10. **Non prendere farmaci antivirali e antibiotici, a meno che siano prescritti dal medico.**
11. **Mantieniti informato sulla diffusione dell'epidemia, disponibile sul sito dell'OMS e adotta le seguenti misure di protezione personale**

**Se presenti sintomi come quelli descritti, informa immediatamente il Datore di lavoro se ti trovi al lavoro. Altrimenti se ti trovi a casa fai una telefonata in azienda prima di andare al lavoro.**



## Allegato B – I COMPORTAMENTI DA SEGUIRE

# NUOVO CORONAVIRUS

## Dieci comportamenti da seguire

- 1** Lavati spesso le mani con acqua e sapone o con gel a base alcolica
- 2** Evita il contatto ravvicinato con persone che soffrono di infezioni respiratorie acute
- 3** Non toccarti occhi, naso e bocca con le mani
- 4** Copri bocca e naso con fazzoletti monouso quando starnutisci o tossisci. Se non hai un fazzoletto usa la piega del gomito
- 5** Non prendere farmaci antivirali né antibiotici senza la prescrizione del medico
- 6** Pulisci le superfici con disinfettanti a base di cloro o alcol
- 7** Usa la mascherina solo se sospetti di essere malato o se assisti persone malate
- 8** I prodotti MADE IN CHINA e i pacchi ricevuti dalla Cina non sono pericolosi
- 9** Gli animali da compagnia non diffondono il nuovo coronavirus
- 10** In caso di dubbi non recarti al pronto soccorso, chiama il tuo medico di famiglia e segui le sue indicazioni

Ultimo aggiornamento 24 FEBBRAIO 2020



[www.salute.gov.it](http://www.salute.gov.it)

Hanno aderito: Conferenza Permanente per i rapporti tra lo Stato, le Regioni e le Province Autonome di Trento e Bolzano, Fimmg, FNOMCeO, Amcli, Anipio, Anmdo, Assofarm, Card, Fadoi, FederFarma, Fnopi, Fnopo, Federazione Nazionale Ordini Tsrn Pstrp, Fnovi, Fofi, Simg, Sifo, Sim, Simit, Simpios, SIPMeL, Siti

Trasporto Scolastico	D.Lgs. 81/08 – DVR Procedure ai Sensi delle Linee Guida Trasporto Scolastico DPCM 07/09/2020	Ottobre 2021
----------------------	---	--------------

## Allegato C- COME LAVARSI LE MANI

### CON ACQUA E SAPONE:

1. bagna bene le mani con l'acqua
2. applica una quantità di sapone sufficiente per coprire tutta la superficie delle mani
3. friziona bene le mani palmo contro palmo
4. friziona il palmo sinistro sopra il dorso destro intrecciando le dita tra loro e viceversa
5. friziona il dorso delle dita contro il palmo opposto tenendo le dita strette tra loro
6. friziona le mani palmo contro palmo avanti e indietro intrecciando le dita della mano destra incrociate con quelle della sinistra
7. friziona il pollice destro mantenendolo stretto nel palmo della mano sinistra e viceversa
8. friziona ruotando avanti e indietro le dita della mano destra strette tra loro nel palmo della mano sinistra e viceversa
9. sciacqua accuratamente le mani con l'acqua
10. asciuga accuratamente le mani con una salvietta monouso
11. usa la salvietta monouso per chiudere il rubinetto".

### CON LA SOLUZIONE ALCOLICA:

1. versa nel palmo della mano una quantità di soluzione sufficiente per coprire tutta la superficie delle mani
2. friziona le mani palmo contro palmo
3. friziona il palmo sinistro sopra il dorso destro intrecciando le dita tra loro e viceversa
4. friziona bene palmo contro palmo
5. friziona bene i dorsi delle mani con le dita
6. friziona il pollice destro mantenendolo stretto nel palmo della mano sinistra e viceversa
7. friziona ruotando avanti e indietro le dita della mano destra strette tra loro nel palmo della mano sinistra e viceversa
8. friziona il polso ruotando avanti e indietro le dita della mano destra strette tra loro sul polso sinistro e ripeti per il polso destro
9. una volta asciutte le tue mani sono pulite.

Guarda con attenzione l'immagine nella pagina successiva



## Come lavarsi le mani con acqua e sapone?



**LAVA LE MANI CON ACQUA E SAPONE, SOLTANTO SE VISIBILMENTE SPORCHE! ALTRIMENTI, SCEGLI LA SOLUZIONE ALCOLICA!**



Durata dell'intera procedura: **40-60 secondi**



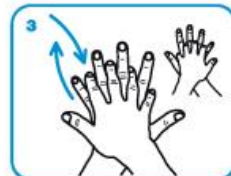
Bagna le mani con l'acqua



applica una quantità di sapone sufficiente per coprire tutta la superficie delle mani



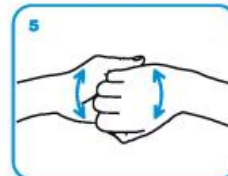
friziona le mani palmo contro palmo



il palmo destro sopra il dorso sinistro intrecciando le dita tra loro e viceversa



palmo contro palmo intrecciando le dita tra loro



dorso delle dita contro il palmo opposto tenendo le dita strette tra loro



frizione rotazionale del pollice sinistro stretto nel palmo destro e viceversa



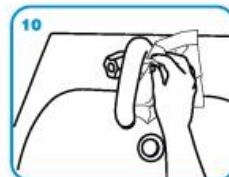
frizione rotazionale, in avanti ed indietro con le dita della mano destra strette tra loro nel palmo sinistro e viceversa



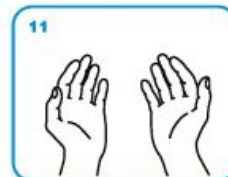
Risciacqua le mani con l'acqua



asciuga accuratamente con una salvietta monouso



usa la salvietta per chiudere il rubinetto



...una volta asciutte, le tue mani sono sicure.

**WORLD ALLIANCE  
for PATIENT SAFETY**

WHO acknowledges the Hôpitaux Universitaires de Genève (HUG), in particular the members of the Infection Control Programme, for their active participation in developing this material.  
October 2006, version 1.



All reasonable precautions have been taken by the World Health Organization to verify the information contained in this document. However, this published material is being distributed without warranty of any kind, either expressed or implied. The responsibility for the interpretation and use of the material lies with the reader. In no event shall the World Health Organization be liable for damages arising from its use.

Design: Francesco Vercellotti



## Allegato D- SCHEDA DI CONSEGNA E INFORMAZIONE AL CORRETTO UTILIZZO DELLE MASCHERINE

In data \_\_\_\_\_, io sottoscritto \_\_\_\_\_ ricevo dal Datore di Lavoro o suo delegato n..... semi-maschera/e facciale ..... per uso personale.

Dal momento della consegna è implicito per il lavoratore l'obbligo di indossarla in tutte le fasi lavorative.

Dichiaro di farne uso esclusivamente personale e di non cedere la maschera a terzi, né al lavoro né fuori dal lavoro, in nessun caso e per nessun periodo di tempo, nemmeno il più breve.

Mi impegno a segnalare immediatamente al Datore di Lavoro o suo delegato ogni deterioramento della maschera che possa renderla non efficace. Richiederò una nuova maschera se essa si presenterà: rotta, danneggiata, inutilizzabile, internamente sporca, potenzialmente contaminata o indossata da altre persone.

### Secondo Il vademecum dell'Oms:

1. Prima di indossare una mascherina, pulire le mani con un disinfettante a base di alcol o con acqua e sapone.
2. Nel coprire la bocca e il naso, assicurarsi che non vi siano spazi tra il viso e la mascherina, facendo in modo che quest'ultima copra fin sotto il mento.
3. Evitare di toccare la mascherina mentre la si utilizza e, se necessario farlo, pulire prima le mani con un detergente a base di alcool o acqua e sapone.
4. Sostituire la mascherina con una nuova non appena è umida e non riutilizzare quelle monouso.
5. Per togliere la mascherina, rimuoverla da dietro e non toccare la parte anteriore del dispositivo.
6. Dopo averla tolta, buttarla immediatamente in un contenitore chiuso e pulire in modo adeguato le mani.

Di seguito le istruzioni per indossare la maschera:



Firma del lavoratore

Trasporto Scolastico	D.Lgs. 81/08 – DVR Procedure ai Sensi delle Linee Guida Trasporto Scolastico DPCM 07/09/2020	Ottobre 2021
----------------------	---	--------------

## **Allegato E**

### **INFORMATIVA SUI COMPORTAMENTI DA TENERE IN AZIENDA**

**COMPORTAMENTI CHE DEVONO ESSERE ADOTTATI DA  
LAVORATORI E VISITATORI (CLIENTI, FORNITORI, ECC) CHE ACCEDONO AI LOCALI**

#### **HAI LA FEBBRE OLTRE 37,5 O ALTRI SINTOMI INFLUENZALI?**

- ✓ RIMANI A CASA
- ✓ CHAMA IL MEDICO DI FAMIGLIA O L'AUTORITA' SANITARIA PROVINCIALE (numero verde provinciale 800 867388 oppure 1500)

#### **HAI SINTOMI DI INFLUENZA? NEGLI ULTIMI 14 GIORNI SEI STATO A CONTATTO CON PERSONE POSITIVE?**

- ✓ NON PUOI ENTRARE IN AZIENDA
- ✓ SE SEI GIA' ALL'INTERNO DELL'AZIENDA, DEVI DICHIARARE IMMEDIATAMENTE QUESTE SITUAZIONI
- ✓ INFORMA IL TUO MEDICO O L'AUTORITA' SANITARIA
- ✓ TORNA A CASA

#### **IN AZIENDA DEVI RISPETTARE LE REGOLE DI SICUREZZA PREVISTE DALLE AUTORITA' E DALL'AZIENDA**

- ✓ DISTANZA DI SICUREZZA DALLE ALTRE PERSONE (ALMENO 1 METRO)
- ✓ CORRETTO E FREQUENTE LAVAGGIO DELLE MANI (leggi le istruzioni affisse in bagno vicino al lavabo) ED EVITA DI TOCCARTI BOCCA, NASO, OCCHI
- ✓ SEGUI I CORRETTI COMPORTAMENTI DI IGIENE (specificare le misure adottate in azienda, ad esempio disponibilità disinfettanti....)

#### **MENTRE STAI LAVORANDO, SENTI DI AVERE SINTOMI INFLUENZALI?**

- ✓ INFORMA IMMEDIATAMENTE IL TUO RESPONSABILE / IL TUO TITOLARE
- ✓ MANTIENITI DISTANTE DALLE ALTRE PERSONE PRESENTI IN AZIENDA

Trasporto Scolastico	D.Lgs. 81/08 – DVR Procedure ai Sensi delle Linee Guida Trasporto Scolastico DPCM 07/09/2020	Ottobre 2021
----------------------	---	--------------

## Allegato F- INFORMAZIONI PER I LAVORATORI

*Protocollo condiviso di regolamentazione delle misure per il contrasto e il contenimento della diffusione del virus Covid-19 negli ambienti di lavoro del 14/03/2020*

Il lavoratore è consapevole ed accetta il fatto di:

- non poter fare ingresso né poter permanere in azienda in presenza di febbre (oltre 37.5°) o altri sintomi influenzali
- doverlo dichiarare tempestivamente laddove, anche successivamente all'ingresso, sussistano le condizioni di pericolo (sintomi di influenza, temperatura, provenienza da zone a rischio o contatto con persone positive al virus nei 14 giorni precedenti, etc) in cui i provvedimenti dell'Autorità impongono di:
  - *informare il medico di famiglia e l'Autorità sanitaria*
  - *rimanere al proprio domicilio*
- rispettare tutte le disposizioni delle Autorità e del datore di lavoro nel fare accesso in azienda (in particolare, mantenere la distanza di sicurezza, osservare le regole di igiene delle mani e tenere comportamenti corretti sul piano dell'igiene)
- impegnarsi ad informare tempestivamente e responsabilmente il datore di lavoro della presenza di qualsiasi sintomo influenzale durante l'espletamento della prestazione lavorativa, avendo cura di rimanere ad adeguata distanza dalle persone presenti

Il lavoratore dichiara di avere ricevuto e ben compreso copia delle seguenti disposizioni:

- PRECAUZIONI IGIENICHE
- SPOSTAMENTI INTERNI, RIUNIONI, EVENTI INTERNI E FORMAZIONE
- ACCESSO AI LOCALI COMUNI
- GESTIONE DI UNA PERSONA SINTOMATICA IN AZIENDA
- MODALITA' DI ACCESSO DEI FORNITORI ESTERNI

E di aver preso visione del presente documento di VALUTAZIONE DEL RISCHIO BIOLOGICO SARS-COV-2 - Integrazione al Documento di Valutazione dei Rischi per la gestione dell'emergenza COVID-19 sul luogo di lavoro e del Protocollo condiviso di regolamentazione delle misure per il contrasto e il contenimento della diffusione del virus Covid-19 negli ambienti di lavoro del 14/03/2020

Data \_\_\_\_\_

il Lavoratore \_\_\_\_\_

<i>Trasporto Scolastico</i>	D.Lgs. 81/08 – DVR Procedure ai Sensi delle Linee Guida Trasporto Scolastico DPCM 07/09/2020	Ottobre 2021
-----------------------------	---	--------------

## **COMPORTAMENTI DA SEGUIRE IN OTTEMPERANZA ALLE LINEE GUIDA SUL TRASPORTO SCOLASTICO DEDICATO**

**“Allegato 16 dell’All. B al DPCM 7 Settembre 2020”**

Le misure a cui attenersi nel rispetto della normativa sanitaria e delle misure di contenimento e gestione dell'emergenza epidemiologica da SARS-CoV 19, riguardano la responsabilità genitoriale per quanto riguarda due essenziali misure di prevenzione:

- A) → MISURAZIONE DELLA FEBBRE A CASA DEGLI STUDENTI PRIMA DELLA SALITA SUL MEZZO DI TRASPORTO;
- B) ASSOLUTO DIVIETO DI FAR SALIRE SUL MEZZO DI TRASPORTO DEDICATO PER RAGGIUNGERE LA SCUOLA, GLI STUDENTI, IN CASO DI ALTERAZIONE FEBBRILE O NEL CASO IN CUI GLI STESSI SIANO STATI IN DIRETTO CONTATTO CON PERSONE AFFETTE DA INFEZIONE DI COVID-19 NEI QUATTORDICI GIORNI PRECEDENTI LA SALITA SUL MEZZO DI TRASPORTO DEDICATO PER RAGGIUNGERE LA SCUOLA.

<i>Trasporto Scolastico</i>	D.Lgs. 81/08 – DVR Procedure ai Sensi delle Linee Guida Trasporto Scolastico DPCM 07/09/2020	Ottobre 2021
-----------------------------	---	--------------

## MISURE SPECIFICHE ADOTTATE DALL'AZIENDA

- Igienizzazione, sanificazione e disinfezione dei mezzi di trasporto almeno una volta al giorno.
- Areazione, possibilmente naturale e continua dei mezzi di trasporto, presenza dei detergenti per la sanificazione delle mani degli alunni posizionato in prossimità della porta di salita del mezzo;
- Controllo del distanziamento di un metro alla salita degli alunni alle fermate, facendo salire il secondo passeggero dopo che il primo si sia seduto.
- Si evitano la presenza di contatti ravvicinati anche alla discesa dal mezzo: i ragazzi verranno fatti stare seduti al proprio posto fin quando il passeggero precedente sia sceso.
- Non viene fatto occupare il posto disponibile vicino al conducente (ove esistente).
- Viene fatto osservare l'obbligo di indossare i dispositivi di protezione individuale per il conducente, al quale non è consentito avvicinarsi o di chiedere informazioni.
- Viene fatto osservare l'obbligo per gli alunni trasportati di indossare la mascherina, per la protezione del naso e della bocca, disposizione tranne nel caso di alunni di età inferiore ai sei anni, nonché agli studenti con forme di disabilità non compatibili con l'uso continuativo dei dispositivi di protezione delle vie aeree.

<i>Trasporto Scolastico</i>	D.Lgs. 81/08 – DVR Procedure ai Sensi delle Linee Guida Trasporto Scolastico DPCM 07/09/2020	Ottobre 2021
-----------------------------	---	--------------

- Agli operatori del trasporto scolastico addetti all'assistenza degli alunni disabili viene raccomandato l'utilizzo di ulteriori dispositivi (oltre alla mascherina chirurgica, guanti in nitrile e dispositivi di protezione per occhi, viso e mucose) qualora non sia sempre possibile garantire il distanziamento fisico dallo studente.

La distribuzione degli alunni a bordo viene definita mediante marker segnaposto, per garantire il distanziamento di un metro all'interno dei mezzi, limitando così la capienza massima.

#### DEROGHE CONCESSE AL DISTANZIAMENTO DI UN METRO NEI SEGUENTI CASI:

- in caso sia possibile l'allineamento verticale degli alunni su posti singoli e sia escluso il posizionamento faccia a faccia;
- consentita la capienza massima del mezzo di trasporto scolastico nel caso in cui la permanenza degli alunni nel mezzo nella predetta modalità di riempimento non sia superiore ai 15 minuti;
- nel caso di alunni che vivono nella medesima unità abitativa.

La Direzione e tutto il Personale della Ditta è in continuo contatto con i Responsabili del Comune e dei vari Plessi Scolastici interessati, per evidenziare velocemente eventuali criticità che possano nascere al fine di poterle risolvere in sicurezza.

#### Allegato

- Elenco responsabili e Conducenti con relativi recapiti telefonici-